

エコロジーファスナー

エコロジーファスナーとは？

牛乳パックの再生材



で作った、地球に優しい



綴じ具です。

100本入りの
PF-500



40本入りの
PF-500S



保管義務のある書類の保存、文書の製本に最適です。



ご使用いただくとお約束できる、エコロジーファスナーの

3大メリット！！



地球に優しい・・・牛乳パックの再生材を使っています



作業効率アップ・・・廃棄する際に分別が不要です



簡単便利・・・パンチ穴に通して、裏面のテープで止めるだけ

品番(入り数)	PF-500(1袋 100本入)	PF-500S(1袋 40本入)
寸法	長さ 300 mm 幅 5 mm	
材質	本体:紙(古紙再生 100%)、はくり紙:紙	
重さ	約 1.2g	
色	白	
最大綴じ枚数	500枚(PPC64g/m ² 2穴穴あけピッチ 80mmの時)	
定価(税別)	PF-500: ¥3,700.-	PF-500S: ¥1,500.-

お問い合わせ先



株式会社

ニューコン工業

〒132-0021 東京都江戸川区中央 1-8-15

TEL (03) 3655-6151 (代表)

FAX (03) 3655-6201


URL : <http://www.newkon.co.jp/>

E-mail: newkon@newkon.co.jp

パーフォレーター パンチングマシン シールプレス


【ご使用方法】

1




綴じたい書類や伝票
にパンチで穴を開けます。

2



はくり紙が内側になるように半分に
折り、浮いたはくり紙をすべてはがし
ます。


3



「エコロジーファスナー」の両端を均等な
長さになるようにしながら、パンチ穴の
底まで差し込みます。

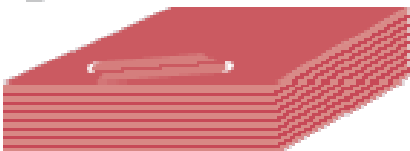
※机の端を使うと、安定します。

4



書類を裏返します。

5



少し引っ張りながら、「エコロジーファスナー」
が重ならないように気をつけ、
紙に貼り付けて完成です。