

# シールプレス

## 業務用シールプレス

パンチ

ファスナー

打抜機

契印機

抹消機

シールプレス

チェックライター

紙幣計数機

紙折機

シュレッダー

消耗品  
個人用シールプレス

シールプレス…… 紙にエンボス(凹凸)加工をする製品です。

業務用シールプレス…各種証明書の割印をしたい! 会社・団体のロゴを刻印したい  
業務用電動シールプレス……大量の処理に最適です。

キースイッチ付きで不正使用を防止できます。

業務用手動シールプレス……軽い力でしっかり刻印できます。

個人用シールプレス…趣味的に自分だけのデザインで刻印したい。

(パーソナルシールプレス) Page 19を参照ください。

### 業務用シールプレス(電動)

#### 【電動シールプレス MODEL110 の特長】

KON MODEL 110

- ◎モーター駆動により均一にプレスされるため、刻印はきれいな仕上がりになります。
- ◎用紙位置決めゲージ(可動式)を調整することで、常時同じ位置に刻印できます。
- ◎用紙を差し込むだけで自動的に刻印できます。



#### 【ご利用イメージ】



#### 【印面ブロックの特長】

- 印面デザインのサイズにより印面ブロックは、電動は、3種類から選択できます。(MODEL110)  
手動は、2種類から選択できます。(MODEL 60)
- 印面ブロックは、本体から着脱が出来ます。
- 印面の向き(上下左右)を変えることができます。
- 複数の印面ブロックをご用意いただくと、何種類もの刻印が可能になります。



印面ブロック(電動用)




印面ブロック(手動用)

### 【業務用シールプレスの用途例】

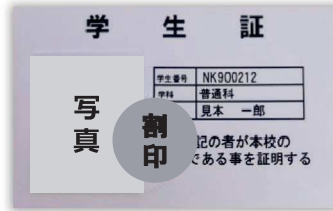
- 学生証・受験票・身分証明書の写真割印
- 書類・便箋・封筒のロゴ刻印

- 証明書・会員証・登録証の認印
- はがき・封筒の刻印(点字として)

刻印イメージ



ご利用例



● 学生証の写真割印



● 割印部のイメージ図

### 業務用シールプレス(手動)


#### 【手動シールプレス MODEL60 の特長】

- ◎ 用紙の厚さが若干変わっても、印圧の調整は不要です。
- ◎ ハンドルを手前に引き下ろす簡単な操作で、刻印することが出来ます。
- ◎ ハンドルの押し込み加減で、浮き出し具合をある程度調節できます。

KON MODEL 60



#### 【ご利用イメージ】



機種	MODEL 110 (電動式)			MODEL 60 (手動式)	
	寸法	本体重量(印面ブロック含む)	電源	割印・刻印時間	印面ブロック寸法
寸法	W220×D330×H189mm	約14.0Kg	100V・50/60Hz	1.5秒/回(50Hz) 1.2秒/回(60Hz)	W60×D120×H45mm
本体重量(印面ブロック含む)					W60×D120×H45mm
電源					0.5Kg
割印・刻印時間					0.4Kg
印面ブロック寸法					45mm
印面ブロックの重量					55mm
奥行き(用紙の端から印面中心まで)					位置決めゲージの可動範囲(用紙の端から印面の中心まで)
位置決めゲージの可動範囲(用紙の端から印面の中心まで)					ゲージ左:19~58mm、ゲージ右:20~60mm ゲージを取り外した時はフリー
印面サイズ	45mm	36mm	27mm	36mm	27mm
本体型式	110-45	110-36	110-27	60-36	60-27
税抜価格:本体	¥315,000	¥306,600	¥298,000	¥85,800	¥77,000
スペアブロック型式(本体に1個付属)	45-110	36-110	27-110	36-60	27-60
税抜価格:スペア印面ブロック	¥72,500	¥64,100	¥55,700	¥55,000	¥46,200
デザイン校正料	45mm	35mm	27mm	35mm	27mm
税抜価格:デザイン校正料	¥8,000	¥8,000	¥8,000	¥8,000	¥8,000

パンチ

ファスナー

打抜機

契印機

抹消機

シールプレス

チェックライター

紙幣計数機

紙折機

シュレッダー

消耗品  
オーダーシート  
個人用シールプレス