

# エコロジーファスナー

グリーン購入法適合  
GPN エコ商品ねっと掲載

## エコロジーファスナーとは？

牛乳パックの再生材  で作った、地球に優しい  綴じ具です。

100本入りの  
PF-500



40本入りの  
PF-500S



保管義務のある書類の保存、文書の製本に最適です。



ご使用いただくとお約束できる、エコロジーファスナーの

## 3大メリット！！



地球に優しい・・・牛乳パックの再生材を使っています



作業効率アップ・・・廃棄する際に分別が不要です



簡単便利・・・パンチ穴に通して、裏面のテープで止めるだけ

品番(入り数)	PF-500(1袋 100本入)	PF-500S(1袋 40本入)
寸法	長さ 300 mm 幅 5 mm	
材質	本体:紙(古紙再生 100%)、はくり紙:紙	
重さ	約 1.2g	
色	白	
最大綴じ枚数	500枚(PPC64g/m <sup>2</sup> 2穴穴あけピッチ 80mmの時)	

お問い合わせ先



株式会社

**ニューコン工業**

〒132-0021 東京都江戸川区中央 1-8-15

TEL (03) 3655-6151 (代表)

FAX (03) 3655-6201


URL : <http://www.newkon.co.jp/>

E-mail : [newkon@newkon.co.jp](mailto:newkon@newkon.co.jp)

パーフォレーター パンチングマシン シールプレス

# 【ご使用方法】

1




綴じたい書類や伝票  
にパンチで穴を開けます。

2



はくり紙が内側になるように半分に  
折り、浮いたはくり紙をすべてはがし  
ます。

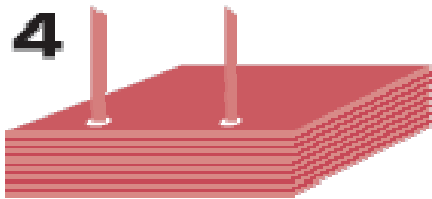
3



「エコロジーファスナー」の両端を均等な  
長さになるようにしながら、パンチ穴の  
底まで差し込みます。

※机の端を使うと、安定します。

4



書類を裏返します。

5



少し引っ張りながら、「エコロジーファスナー」  
が重ならないように気をつけ、  
紙に貼り付けて完成です。